










Kennzahlen Babyfotse Rostock – Auf einen Blick

	2023	2024 (Stand 31.10.2024)
 Geburten im Blick ¹ :	1325	1072
 Unterstützte Familien ² :	699	703
 Screeningrate ³ :	73%	65%
 Klärungsbedarf:	30%	30%
 Fälle insgesamt nach Fallarten	529	364
 Beratungen ⁴	404 (584,27 min)	249 (492,70 min)
 Kurzfälle ⁵	76 (1234,29 min)	86 (979,53 min)
 Intensivfälle ⁶	38 (2921,48 min)	29 (2766,817 min)
 Vernetzungen ins Hilfesystem ⁷	825	809

¹ Summe aus übermittelten Anhaltsbögen und Direktmeldungen (sowohl von Stationspersonal als auch Eltern selbst)

² Summe aller Eltern, die mit den Babyfotse in Kontakt waren, auch wenn sie keinen Anhaltsbogen mit erhöhtem Score hatten

³ Das bedeutet, dass bei 73% systematisch (Einsatz eines Anhaltsbogens, strukturierter Prozess u.a.) geprüft wurde, ob Anhaltspunkte für Unterstützungsbedarf vorliegen

⁴ Bedarfsanalyse inklusive Beratung und Information der Eltern (1-2 Kontakte), keine Überleitung

⁵ Mehrere Kontakte zur Familie und/oder Kooperationspartner, maximal eine Überleitung

⁶ Besondere Fallschwere / Fall mit erhöhtem Arbeitsaufwand und/oder Begleitung erforderlich, um Kindeswohl zu sichern, insbesondere bei drohender Kindeswohlgefährdung, 2 oder mehr Überleitungen, Installation hochschwelliger Hilfe, Persönliche Begleitung außerhalb des Krankenhauses

⁷ Summe Empfehlungen und Überleitungen